

# GUIA LONDON TRAINING ACADEMY

5 CONSEJOS PARA APROBAR TU EXAMEN DE INGLÉS CON ÉXITO

## STRATEGIC PLANNING

Prepárate para tu examen de certificación internacional con estos consejos prácticos de los expertos de London Training Academy certificados en la Universidad de Cambridge.

## PREPARE BY LONDON TRAINING ACADEMY

**Teléfono:** +51 995 246 128

**Instagram:** @masterlta

**Ubicación:** Urbanización San José C-9, frente a la puerta principal de la UCSM

## ESTRATEGIAS PARA MEJORAR TU READING & WRITING

### READING

- **Lee activamente:** No solo lees por leer. Subraya las ideas principales, identifica el tono del texto y toma notas de palabras clave. Esto te ayudará a responder preguntas de comprensión con mayor precisión.
- **Practica con textos académicos:** Los exámenes como el IELTS o TOEFL incluyen textos complejos. Familiarízate con artículos científicos, ensayos y noticias internacionales.
- **Gestiona tu tiempo:** Dedicar un tiempo específico a cada pregunta. Si no sabes una respuesta, no te quedes estancado; sigue adelante y regresa después.

### WRITING

- **Estructura tus respuestas:** Usa un formato claro: introducción, desarrollo y conclusión. Esto es clave en exámenes como el IELTS o FCE.
- **Amplía tu vocabulario:** Evita repetir palabras. Usa sinónimos y expresiones avanzadas para demostrar tu dominio del idioma.
- **Practica la coherencia y cohesión:** Asegúrate de que tus ideas fluyan lógicamente y usa conectores como **however**, **therefore** y **in addition** para enlazar tus párrafos



# TIPS PARA **DOMINAR** EL LISTENING & SPEAKING



## LISTENING

- **Escucha activamente:** Presta atención a detalles específicos como fechas, nombres y opiniones. Los exámenes como el TOEFL y IELTS suelen incluir preguntas trampa.
- **Practica con acentos variados:** Familiarízate con acentos británicos, americanos, australianos y otros. Esto te ayudará a no perderte durante el examen.
- **Toma notas eficientes:** No intentes escribir todo. Usa abreviaturas y símbolos para captar la información clave.

## SPEAKING


- **Habla con fluidez, no con rapidez:** No te preocupes por hablar rápido; enfócate en expresar tus ideas de manera clara y coherente.
- **Practica con temas comunes:** Los exámenes como el PET o FCE suelen incluir temas como viajes, trabajo, educación y tecnología. Prepárate para hablar sobre ellos.
- **Usa ejemplos concretos:** En lugar de dar respuestas genéricas, apóyate en experiencias personales o datos específicos para enriquecer tus respuestas.

# MÉTODOS PARA **MANEJAR** EL TIEMPO DURANTE EL EXAMEN

- **Divide tu tiempo:** En exámenes como el IELTS o TOEFL, cada sección tiene un tiempo límite. Practica dividiendo tu tiempo para no quedarte sin responder preguntas.
- **Prioriza las preguntas fáciles:** Responde primero las preguntas que te resulten más sencillas. Esto te dará confianza y tiempo extra para las más difíciles.
- **No te quedes estancado:** Si una pregunta te toma demasiado tiempo, déjala y regresa después. Es mejor asegurar puntos en otras secciones.
- **Practica con simulacros:** Realiza exámenes de práctica bajo condiciones reales para acostumbrarte a la presión del tiempo.

## Recursos recomendados para practicar:



- **Plataformas oficiales:** Usa materiales de Cambridge English, IELTS.org y ETS (TOEFL) para practicar con exámenes reales.
- **Aplicaciones móviles:** Duolingo, Babbel y Quizlet son excelentes para mejorar vocabulario y gramática.
- **Libros de preparación:** Cambridge English Official Guides y Barron's TOEFL iBT son recursos confiables para practicar.
- **Videos y podcasts:** Escucha TED Talks, BBC Learning English y podcasts como The English We Speak para mejorar tu listening y aprender expresiones útiles.
- **Clases en London Training Academy:** Nuestros cursos incluyen materiales actualizados, simulacros de exámenes y feedback personalizado para maximizar tu preparación.



# ERRORES COMUNES Y COMO EVITARLOS DURANTE EL EXAMEN

## ERRORES COMUNES

- **No leer las instrucciones:** Muchos estudiantes pierden puntos por no seguir las indicaciones. Lee cuidadosamente cada pregunta antes de responder.
- **Dejar preguntas en blanco:** Incluso si no estás seguro, intenta responder. En exámenes como el TOEFL, no hay penalización por respuestas incorrectas.
- **Descuidar la gramática:** Errores básicos en verbos, preposiciones o artículos pueden costarte puntos. Repasa las reglas gramaticales clave antes del examen.
- **Nerviosismo:** La ansiedad puede afectar tu desempeño. Practica técnicas de relajación y respiración para mantener la calma durante el examen.
- **No practicar lo suficiente:** La práctica constante es clave. Dedicar tiempo diario a prepararte y utilizar los recursos que London Training Academy pone a tu disposición.



**PREPARARTE PARA UN EXAMEN DE CERTIFICACIÓN INTERNACIONAL NO TIENE POR QUÉ SER ABRUMADOR. CON ESTOS 5 CONSEJOS PRÁCTICOS, PODRÁS MEJORAR TUS HABILIDADES EN READING, WRITING, LISTENING Y SPEAKING, MANEJAR TU TIEMPO EFICIENTEMENTE Y EVITAR ERRORES COMUNES.**

*En London Training Academy, estamos comprometidos con tu éxito. Nuestros cursos están diseñados para ayudarte a alcanzar tus metas con profesores certificados, materiales actualizados y simulacros de exámenes reales.*